



Ilustre Colegio Provincial de Procuradores de Badajoz

Manual Ayuda PROCURAWEB

Introducción

PROCURAWEB es una plataforma web desarrollada para facilitar la tarea diaria del colegiado.

Todo el proceso de consulta y justificación posterior, ha sido implementado para que en todo momento, cumpla los requisitos legales establecidos por la legislación vigente estatal y autonómica.

Acceso a la Plataforma

Para acceder a PROCURAWEB se deberá introducir en cualquier navegador de internet (Internet Explorer, Mozilla Firefox, Google Chrome, Opera, Safari...) la siguiente dirección:

<http://procuraweb.icpba.es/>

INDICE DE CONTENIDO

1.- Ventana inicial de la aplicación web.....	2
2.- Datos del Colegiado.....	4
3.- Turno de Oficio.....	5
4.- Turnos Justificados.....	12
5.- Turnos sin Justificar.....	13
6.- Cobros.....	14
7.- Pagos del Turno de Oficio.....	15
8.- Recibos de los Pagos.....	16
9.- Cambiar Contraseña.....	17
10.- Registro Colegiados.....	18



Ilustre Colegio Provincial de Procuradores de Badajoz

Manual Ayuda PROCURAWEB

1.- Ventana inicial de la aplicación web

Una vez dentro de la página se mostrará la ventana de bienvenida

En ella se mostrarán las siguientes secciones:

The screenshot shows the initial web application window. The header includes the logo of the Ilustre Colegio Provincial de Procuradores de Badajoz and the title 'Ilustre Colegio Provincial de Procuradores de Badajoz'. A navigation menu on the left lists 'Principal', 'Acceso Procuradores', and 'Registro Colegiados'. The main content area features a 'Presentación' section with a gavel icon and text: 'Bienvenido a la sección interactiva del colegio de procuradores de Badajoz. Esta página web puede ser utilizada de forma interactiva por los colegiados que pertenecen a este colegio. En las opciones de esta web de acceso restringido, necesitarán la identificación previa del usuario. Podrán validarse con los datos de usuario y contraseña que le proporcione el Colegio. Para más información puede contactar con nosotros en: secretaria@icpba.es'. A 'Sección Contacto' link is located in the top right corner. A 'Sección Autenticación' section includes a '¿Desea autenticarse?' prompt and an 'Autenticarse' button. A 'Sección Usuario' section includes an 'ANÓNIMO' button. The footer indicates 'Desarrollado por Marka Informática S.L. www.softmarka.es'.

VENTANA INICIAL DE LA APLICACIÓN WEB

1.1.- Sección contacto: Pulsando en el enlace, mostrará una ventana con los datos de contacto del colegio.

The 'Contacto' window displays the following information: 'Ilustre Colegio Provincial de Procuradores de Badajoz', 'Dirección: Av. de Cristobal Colón, 8, 4 Piso', 'Correo: secretaria@icpba.es', and 'Teléfonos: 924 230 996'. A 'Salir' button is located at the bottom right of the window.

VENTANA DE CONTACTO



Ilustre Colegio Provincial de Procuradores de Badajoz

Manual Ayuda PROCURAWEB

1.2.- Sección Autenticación: Pulsando este botón se redirigirá al usuario a la ventana de autenticación de la web. Una vez autenticado el usuario el botón también servirá para cerrar la sesión del mismo cuando quiera salir de la aplicación.

VENTANA DE AUTENTICACIÓN DE USUARIO

1.2.1.- Datos del Usuario: Cada colegiado podrá acceder a la aplicación introduciendo como usuario su número de colegiado y como contraseña sus últimos cuatro dígitos del DNI. La contraseña se recomienda cambiarla desde el apartado “Cambiar contraseña” que se muestra al final de este documento.

1.3.- Sección usuario: Mostrará el número de colegiado y el nombre completo del procurador que se haya autenticado en la web.

1.4.- Sección menú: Desde este menú, se navegará entre los diferentes apartados que tiene la web.




Ilustre Colegio Provincial de Procuradores de Badajoz

Manual Ayuda PROCURAWEB

2.- Datos del Colegiado


En esta ventana se mostrarán los datos personales facilitados por el usuario al Colegio, datos personales, datos de contacto, datos de las cuentas bancarias facilitadas al colegio para realizar los cargos y pagos, tipo de facturación, turnos a los que está apuntado y los oficiales habilitados que tiene asignados.


Si desea efectuar alguna modificación, deberá de comunicarlo directamente con Secretaría del Colegio por escrito o vía email.



Ilustre Colegio Provincial de Procuradores de Badajoz
Manual Ayuda PROCURAWEB

CONTACTO

 Desconectarse

 Nº Colegiado - Apellidos, Nombre

- Principal
- Acceso Procuradores
- Datos del colegiado**
- Turno de oficio
- Turnos justificados
- Turnos sin justificar
- Cobros
- Facturas de los cobros
- Pagos Turno de oficio
- Recibos de los pagos
- Cambiar contraseña
- Manual ProcuraWEB
- Registro Colegiados

Datos del colegiado

En esta sección podrá consultar sus datos personales, direcciones, teléfonos y datos bancarios.

Datos principales

NIF	<input type="text" value="NIF Colegiado"/>	Nombre	<input type="text" value="Nombre Colegiado"/>
Apellido 1	<input type="text" value="Primer Apellido"/>	Apellido 2	<input type="text" value="Segundo Apellido"/>
Fecha Nacimiento	<input type="text" value="Día/Mes/Año"/>		
Localidad	<input type="text" value="Localidad"/>	Provincia	<input type="text" value="Provincia"/>

Direcciones

Categoría	Dirección	Localidad	Provincia	País	Pred.
Profesional	Dirección	Localidad	Provincia	País	<input checked="" type="checkbox"/>

Datos de contacto

Tipo	Contacto	Pred.
Telefono	963 000 000	<input checked="" type="checkbox"/>
Fax	963 000 000	<input type="checkbox"/>
Email	correo@electronico.es	<input checked="" type="checkbox"/>
Telefono Movil	600 000 000	<input type="checkbox"/>

Cuentas bancarias

Cuenta bancaria	<input type="text" value="0000 0000 00 0000000000"/>
-----------------	------------------------------------------------------

Partidos y jurisdicciones

Turno de oficio Justicia gratuita

Partido	Jurisdicción
OURENSE	CIVIL
OURENSE	PENAL

Desarrollado por Marka Informática S.L.
www.softmarka.es

VENTANA CON LOS DATOS DEL USUARIO



Ilustre Colegio Provincial de Procuradores de Badajoz

Manual Ayuda PROCURAWEB

3.- Turno de oficio

En esta ventana el usuario podrá visualizar los turnos de oficio en los que ha participado.

Ilustre Colegio Provincial de Procuradores de Badajoz
Manual Ayuda PROCURAWEB

Desconectarse

Nº Colegiado- Apellidos, Nombre

Principal
Acceso Procuradores
Datos del colegiado
Turno de oficio
Turnos justificados
Turnos sin justificar
Cobros
Facturas de los cobros
Pagos Turno de oficio
Recibos de los pagos
Cambiar contraseña
Manual ProcuraWEB
Registro Colegiados

Turno de oficio

En esta sección podrá ver todos los asuntos de turno de oficio en los que ha participado.

Fecha Expediente Desde Hasta
Jurisdicción Partido
Juzgado Nº Procedimiento
Asunto
Solicitante
Número Turno Nº SOJ

Turno	Num. SOJ	Juzgado	Num. Proc.	Solicitante	Asunto	Resolución	Anulado
Nº Turno	Nº SOJ	Nombre de Juzgado	Nº Procedimiento	Solicitante	Descripción Asunto		<input type="checkbox"/> <input type="button" value="Ver +"/> <input type="button" value="Ver -"/> <input type="button" value="X"/>
Nº Turno	Nº SOJ	Nombre de Juzgado	Nº Procedimiento	Solicitante	Descripción Asunto		<input type="checkbox"/> <input type="button" value="Ver +"/> <input type="button" value="Ver -"/> <input type="button" value="X"/>
Nº Turno	Nº SOJ	Nombre de Juzgado	Nº Procedimiento	Solicitante	Descripción Asunto		<input type="checkbox"/> <input type="button" value="Ver +"/> <input type="button" value="Ver -"/> <input type="button" value="X"/>

Desarrollado por Marka Informática S.L.
www.softmarka.es

VENTANA CON LA LISTA DE LOS TURNOS DE OFICIO

3.1.- Campos de búsqueda: Se podrá realizar un filtro por fechas, jurisdicción, juzgado, asunto, solicitante,....

Al pulsar en el botón **“Buscar”**, se mostrará un listado con los turnos para los que ha sido designado y que se correspondan con los campos por los que se ha filtrado la búsqueda. Se mostrarán los datos más relevantes del turno en el listado. Para visualizar más información sobre cada turno habrá un botón **“Ver +”** para mostrar más datos del turno. También habrá un botón para solicitar la anulación de la asignación si fuese posible.



Ilustre Colegio Provincial de Procuradores de Badajoz

Manual Ayuda PROCURAWEB

3.2.- Botón Ver +: Pulsando este botón se mostrará una ventana con los datos del turno seleccionado.

En esta ventana se mostrarán los datos del procedimiento, los datos del solicitante y un listado de procedimientos relativos al turno.

Ilustre Colegio Provincial de Procuradores de Badajoz
Manual Ayuda PROCURAWEB

Desconectarse

Nº Colegiado- Apellidos, Nombre

Principal
Acceso Procuradores
Datos del colegiado
Turno de oficio
Turnos justificados
Turnos sin justificar
Cobros
Facturas de los cobros
Pagos Turno de oficio
Recibos de los pagos
Cambiar contraseña
Manual ProcuraWEB
Registro Colegiados

Datos del turno de oficio N° 2017XXXXX

Datos del procedimiento

Número: N° Turno Fecha: Día/Mes/Año
Tipo: CIVIL Partido: BADAJOZ
Juzgado: JUZGADO DE 1ª INSTANCIA E INSTRUCCION DE BADAJOZ
N° Proc.: 323/2017
Asunto: PROCEDIMIENTO PENAL ABREVIADO
Abogado: Nombre y Apellidos del Abogado
N° SOJ: 201701843 Resolución: RESOLTO: ESTIMADO TODO

Datos solicitante

Es persona jurídica
Solicitante: Nombre Solicitante Primer Apellido Segundo Apellido
Tipo: DNI Identificación: XXXXXXXL

LISTADO DE PROCEDIMIENTOS DEL TURNO DE OFICIO

Procedimiento	Juzgado	N° Proc.	Designado	Justificado	Pagado
PROCEDIMIENTO PENAL ABREVIADO	JUZGADO DE 1ª INSTANCIA E INSTRUCCION DE BADAJOZ	323/2017	Día/Mes/Año		

Desarrollado por Marka Informática S.L.
www.softmarka.es

Mostrar Abogado

Botones Imprimir/Justificar

Botones Solicitud Nuevo Talón Solicitud Anulación

VENTANA CON DETALLE DEL TURNO DE OFICIO

3.2.1.- Mostrar Abogado: En los datos del procedimiento hay un botón que nos mostrará los datos de contacto del Abogado.

DATOS DEL ABOGADO

Nombre: Nombre y Apellidos
Dirección: Dirección
Teléfono: 963 000 000
Email: correo@electronico.es

Cerrar

VENTANA CON LOS DATOS DEL ABOGADO



Ilustre Colegio Provincial de Procuradores de Badajoz

Manual Ayuda PROCURAWEB

3.2.2.- Botón Imprimir: Pulsando este botón se mostrará un documento con la designación del turno.

3.2.3.- Botón Justificar: Pulsando este botón se mostrará una nueva ventana donde el usuario podrá justificar el turno.

CONTACTO

Ilustre Colegio Provincial de Procuradores de Badajoz
Manual Ayuda PROCURAWEB

Desconectarse

Nº Colegiado- Apellidos, Nombre

Principal
Acceso Procuradores
Datos del colegiado
Turno de oficio
Turnos justificados
Turnos sin justificar
Cobros
Facturas de los cobros
Pagos Turno de oficio
Recibos de los pagos
Cambiar contraseña
Manual ProcuraWEB
Registro Colegiados

Justificación del asunto EJECUCION DE FAMILIA en el turno N° 2017XXXXX

Datos del procedimiento

Número: 201707875 Fecha: [] [] [] [] [] []
Tipo: PENAL Partido: BADAJOZ
Asunto: PROCEDIMIENTO PENAL ABREVIADO
Abogado: Nombre y Apellidos del Abogado
N° SOJ: 201701865

Datos del solicitante

Es persona jurídica:

Solicitante: Nombre Solicitante Primer Apellido Segundo Apellido
Tipo: DNI Identificación: XXXXXXXXL Sexo: FEMENINO

Datos de la justificación

Ver todos los juzgados (Por defecto solo se mostrarán los del partido del turno)

Juzgado: 0024 JUZGADO DE 1ª INSTANCIA E INSTRUCCION DE BADAJOZ [🔍]
Nº Proced.: 323 / 2017
Observaciones: []
Documento: [Examinar...]

ENVIAR JUSTIFICACIÓN

Desarrollado por Marka Informática S.L.
www.softmarka.es

Buscar Juzgado

Botón Enviar

VENTANA DE JUSTIFICACIÓN DE TURNO



Ilustre Colegio Provincial de Procuradores de Badajoz

Manual Ayuda PROCURAWEB

3.2.3.1.- Buscar Juzgado: En el caso que el juzgado no sea el mismo que aparece en el turno, se mostrará un listado de juzgados desde este botón en una ventana emergente para que le colegiado seleccione el adecuado.

Código	Juzgado
0003	AUDIENCIA PROVINCIAL-SECCION PENAL O SEGUNDA
0053	CONTENCIOSO-ADMINISTRATIVO Nº 2
0054	JUZGADO DE 1ª INSTANCIA E INSTRUCCION DE BANDE

Cancelar

VENTANA CON LA LISTA DE JUZGADOS DISPONIBLES

3.2.3.2.- Seleccionar archivo: Para que la justificación sea correcta, el colegiado deberá adjuntar un documento en formato PDF con la resolución correspondiente.

3.2.3.3.- Botón Enviar Justificación: Si los datos introducidos son correctos, la aplicación le mostrará la siguiente ventana indicando que se ha enviado correctamente la solicitud de justificación del turno.

CONTACTO

Ilustre Colegio Provincial de Procuradores de Badajoz
Manual Ayuda PROCURAWEB

Desconectarse

Nº Colegiado- Apellidos, Nombre

Principal

- Acceso Procuradores
- Datos del colegiado
- Turno de oficio
- Turnos justificados
- Turnos sin justificar
- Cobros
- Facturas de los cobros
- Pagos Turno de oficio
- Recibos de los pagos
- Cambiar contraseña
- Manual ProcuraWEB
- Registro Colegiados

Solicitud enviada correctamente

Operación realizada: Solicitud de Justificación de Turno de Oficio

Fecha: Día/Mes/Año

Número de turno: 2017018569

Procedimiento: MONITORIO

Nº Autos: 65/2017

Órgano: JUZGADO DE 1ª INSTANCIA E INSTRUCCION DE BADAJOZ

Representado: Nombre y Apellidos

IMPRIMIR JUSTIFICANTE

Desarrollado por Marka Informática S.L.
www.softmarka.es

VENTANA CON LA CONFIRMACIÓN DE SOLICITUD DE JUSTIFICACIÓN



Ilustre Colegio Provincial de Procuradores de Badajoz

Manual Ayuda PROCURAWEB

En esta ventana podrá imprimir un justificante de la solicitud de justificación del turno. A partir de este momento, será el colegio el encargado de revisar esta solicitud y aceptarla o rechazarla.

3.2.4.- Botón de Solicitud de Nueva Fase: Desde este botón se podrá solicitar una nueva fase del turno. Pulsando en él se abrirá una nueva ventana para realizar la solicitud.

Ilustre Colegio Provincial de Procuradores de Badajoz
Manual Ayuda PROCURAWEB

CONTACTO

Desconectarse

Nº Colegiado- Apellidos, Nombre

Principal
Acceso Procuradores
Datos del colegiado
Turno de oficio
Turnos justificados
Turnos sin justificar
Cobros
Facturas de los cobros
Pagos Turno de oficio
Recibos de los pagos
Cambiar contraseña
Manual ProcuraWEB
Registro Colegiados

Justificación del asunto en el turno N° 2017XXXXX

Número: 201702158 Fecha: / /

Tipo: CIVIL Partido: BADAJOZ

Es persona jurídica

Solicitante: Primer Apellido: Segundo Apellido:

Tipo: DNI Identificación: XXXXXXXXXL Sexo: MASCULINO

Nº SOJ: 2017071867

Datos de la nueva fase

Ver todos los juzgados (Por defecto solo se mostrarán los del partido del turno)

Juzgado:

Nº Proced.: /

Ver todos los procedimientos (Por defecto solo se mostrarán los de la jurisdicción principal)

Procedimiento:

Observaciones:

Documento: Examinar...

ENVIAR NUEVA FASE

Desarrollado por Marka Informática S.L.
www.softmarka.es

Datos del Turno

Buscar Juzgado

Buscar Procedimiento

Botón Enviar

VENTANA CON LA SOLICITUD DE UN NUEVA FASE

3.2.4.1.- Datos del turno: Mostrará los datos relativos al turno para el que se solicita una nueva fase.

3.2.4.2.- Buscar Juzgado: En el caso que el juzgado no sea el mismo que aparece en el turno, se mostrará un listado de juzgados de la misma forma que en el apartado **3.2.3.1.**



Ilustre Colegio Provincial de Procuradores de Badajoz

Manual Ayuda PROCURAWEB

3.2.4.3.- Seleccionar archivo: Para poder solicitar la nueva fase, el colegiado deberá adjuntar un documento en formato PDF con la providencia del juzgado para dicho asunto.

3.2.4.4.- Buscar Procedimiento: Mostrará una ventana emergente con los procedimientos disponibles.

Código	Procedimiento	Baremo
0078	CONSTITUCION ACOGIMIENTO	Juicio verbal y procesos especiales
0079	CONVOCATORIA JUNTA GENERAL DE SOCIOS	Juicio verbal y procesos especiales
0082	CUENTA DE ABOGADO	Juicio verbal y procesos especiales
0075	DIVISION DE PATRIMONIO	Juicio verbal y procesos especiales
0083	FORMACION INVENTARIO	Modificación de medidas definitivas
0080	MAYOR CUANTIA	Procedimiento ordinario
0077	MEDIDAS COETANEAS	Medidas provisionales previas
0081	OPOSICION DE EMBARGO	Juicio verbal y procesos especiales
0076	RECURSO CASACION	Recurso de casación ante el tribunal superior de justicia de Galicia

Cancelar

VENTANA CON LA LISTA DE PROCEDIMIENTOS

3.2.4.5.- Botón Enviar Solicitud: Con los nuevos datos de juzgado, número de procedimiento, tipo de procedimiento y el documento correspondiente adjuntado, si todo es correcto se mostrará la siguiente ventana indicando que se ha realizado la solicitud correctamente.



Ilustre Colegio Provincial de Procuradores de Badajoz
Manual Ayuda PROCURAWEB

CONTACTO

Desconectarse

Nº Colegiado- Apellidos, Nombre

Principal

- Acceso Procuradores
- Datos del colegiado
- Turno de oficio
- Turnos justificados
- Turnos sin justificar
- Cobros
- Facturas de los cobros
- Pagos Turno de oficio
- Recibos de los pagos
- Cambiar contraseña
- Manual ProcuraWEB
- Registro Colegiados

Solicitud enviada correctamente

Operación realizada: Solicitud de Nueva Fase de Turno de Oficio

Fecha: Día/Mes/Año

Número de turno: 201701863

Procedimiento: PROCEDIMIENTO MONITORIO

Nº Autos: 154/2017

Órgano: JUZGADO DE 1ª INSTANCIA E INSTRUCCION DE BADAJOZ

Representado: Nombre y Apellidos

IMPRIMIR JUSTIFICANTE

Desarrollado por Marka Informática S.L.
www.softmarka.es

VENTANA DE CONFIRMACION DE SOLICITUD DE NUEVA FASE



Ilustre Colegio Provincial de Procuradores de Badajoz

Manual Ayuda PROCURAWEB

En esta ventana podrá imprimir un justificante de la solicitud de nueva fase. Como en el caso de la justificación de un turno, a partir de este momento, será el colegio el encargado de revisar esta solicitud y aceptarla o rechazarla.

3.2.5.- Botón de Solicitud de Anulación: Desde este botón se podrá solicitar la anulación de la designación del turno. Al pulsarlo se abrirá la siguiente ventana.

The screenshot shows the PROCURAWEB interface. At the top, there is a header with the logo and the text 'Ilustre Colegio Provincial de Procuradores de Badajoz Manual Ayuda PROCURAWEB'. Below the header, there is a navigation menu on the left with options like 'Principal', 'Acceso Procuradores', 'Datos del colegiado', 'Turno de oficio', 'Turnos justificados', 'Turnos sin justificar', 'Cobros', 'Facturas de los cobros', 'Pagos Turno de oficio', 'Recibos de los pagos', 'Cambiar contraseña', 'Manual ProcuraWEB', and 'Registro Colegiados'. The main content area displays the title 'Solicitud de anulación de designación 2017XXXXX'. There are two input fields for 'Nº Turno' and a large text area for 'Motivo de la anulación'. A red button labeled 'SOLICITAR ANULACIÓN' is located at the bottom right of the form. The footer of the page reads 'Desarrollado por Marka Informática S.L. www.softmarka.es'.

VENTANA PARA LA ANULACIÓN DE UNA DESIGNACIÓN

Deberá indicar el motivo por el cual se debería anular dicha designación y pulsar el botón "Solicitar Anulación". Si se ha realizado correctamente la solicitud aparecerá la siguiente ventana confirmándolo. El colegio se encargará de revisar dicha solicitud y proceder a su anulación si así lo considera.

The screenshot shows the PROCURAWEB interface after a successful request. The main content area displays the message 'Solicitud enviada correctamente' in green text, accompanied by a large green checkmark. Below the message, there is a summary of the operation: 'Operación realizada: Solicitud de anulación de designación', 'Fecha: Dia/mes/año', 'Número de turno: Nº Turno', and 'Motivo: Motivo de la anulación'. The navigation menu and footer are the same as in the previous screenshot.

VENTANA DE CONFIRMACIÓN DE SOLICITUD DE ANULACIÓN



Ilustre Colegio Provincial de Procuradores de Badajoz

Manual Ayuda PROCURAWEB

4.- Turnos Justificados

En esta ventana se mostrará un listado de los asuntos justificados, así como las cantidades individuales, y totales acorde a la búsqueda, que les corresponden.

Ilustre Colegio Provincial de Procuradores de Badajoz
Manual Ayuda PROCURAWEB

Principal
Acceso Procuradores
Datos del colegiado
Turno de oficio
Turnos justificados
Turnos sin justificar
Cobros
Facturas de los cobros
Pagos Turno de oficio
Recibos de los pagos
Cambiar contraseña
Manual ProcuraWEB
Registro Colegiados

Asuntos justificados
En esta sección podrá ver todos los asuntos que ha justificado entre las fechas seleccionadas y que están pendientes de cobrar.

Fecha justificación Desde Dia/Mes/Año Hasta Dia/Mes/Año
Numero Turno Nº Turno Nº SOJ 201701234

Turno	Asunto	Justificado	Estado	Importe
201701234	LIQUIDACION SOCIEDAD DE GANANCIALES	25/04/2017	LIQUIDACIÓN CREADA	10,60
201701343	MEDIDAS PROVISIONALES PREVIAS	25/04/2017	LIQUIDACIÓN CREADA	12,40
201701564	EJECUCION DE FAMILIA	25/04/2017	LIQUIDACIÓN CREADA	10,60
201702356	PROCEDIMIENTO PENAL ABREVIADO	25/04/2017	LIQUIDACIÓN CREADA	12,40
201702343	LIQUIDACION SOCIEDAD DE GANANCIALES	25/04/2017	LIQUIDACIÓN CREADA	12,60
201712345	PROCEDIMIENTO PENAL ABREVIADO	25/04/2017	LIQUIDACIÓN CREADA	10,40
201754432	PROCEDIMIENTO PENAL ABREVIADO	25/04/2017	LIQUIDACIÓN CREADA	12,60
201742345	PROCEDIMIENTO PENAL ABREVIADO	25/04/2017	LIQUIDACIÓN CREADA	10,40

Total bruto (Liquidación pendiente): 0,00 Total bruto (Liquidación creada): 92,00

Desarrollado por Marka Informática S.L.
www.softmarka.es

Campos Búsqueda

VENTANA DE TURNOS JUSTIFICADOS

4.1.- Campos Búsqueda: Se podrá realizar un filtro por fechas, número de turno y número SOJ.



Ilustre Colegio Provincial de Procuradores de Badajoz

Manual Ayuda PROCURAWEB

5.- Turnos sin justificar

En esta ventana se mostrarán **solamente** los turnos que tenga pendiente de justificar.

Ilustre Colegio Provincial de Procuradores de Badajoz
Manual Ayuda PROCURAWEB

CONTACTO

Desconectarse

Nº Colegiado- Apellidos, Nombre

Principal

- Acceso Procuradores
- Datos del colegiado
- Turno de oficio
- Turnos justificados
- Turnos sin justificar**
- Cobros
- Facturas de los cobros
- Pagos Turno de oficio
- Recibos de los pagos
- Cambiar contraseña
- Manual ProcuraWEB
- Registro Colegiados

Turnos sin justificar

En esta sección podrá ver todos los turno de oficio en los que ha participado, que están resueltos positivamente por la comisión y que están pendientes de justificar.

Fecha Turno Desde Día/Mes/Año Hasta Día/Mes/Año

Tipo del Turno CIVIL Partido BADAJOZ

Juzgado JUZGADO DE 1ª INSTANCIA E INSTRUCCION DE BADAJOZ Nº Procedimiento 328/2017

Asunto PROCEDIMIENTO PENAL ABREVIADO

Solicitante Nombre y Apellidos Solicitante

Numero Turno Nº Turno Nº SOJ 201701234

Turno	Nº SOJ	Juzgado	Num. Proc.	Solicitante	Procedimiento	Resolución
Nº Turno	Nº SOJ	Nombre del Juzgado	Nº Procedimiento	Solicitante	Descripción Asunto	<input type="button" value="Justificar"/>
Nº Turno	Nº SOJ	Nombre del Juzgado	Nº Procedimiento	Solicitante	Descripción Asunto	<input type="button" value="Justificar"/>
Nº Turno	Nº SOJ	Nombre del Juzgado	Nº Procedimiento	Solicitante	Descripción Asunto	<input type="button" value="Justificar"/>
Nº Turno	Nº SOJ	Nombre del Juzgado	Nº Procedimiento	Solicitante	Descripción Asunto	<input type="button" value="Justificar"/>

Campos de Búsqueda

Botón Justificar

Desarrollado por Marka Informática S.L.
www.softmarka.es

VENTANA DE TURNOS SIN JUSTIFICAR

5.1.- Campos de búsqueda: Se podrá realizar un filtro por fechas, jurisdicción, juzgado, asunto, solicitante,....

5.2.- Botón Justificar: Pulsando este botón se mostrará una nueva ventana donde el usuario podrá justificar el turno del mismo modo que en el punto **3.2.3**.



Ilustre Colegio Provincial de Procuradores de Badajoz

Manual Ayuda PROCURAWEB

6.- Cobros

En esta ventana se mostrará un listado de los cargos que recibe un procurador.

Así como imprimir cada recibo correspondiente a los cargos.

Ilustre Colegio Provincial de Procuradores de Badajoz
Manual Ayuda PROCURAWEB

CONTACTO

Desconectarse

Nº Colegiado- Apellidos, Nombre

Principal

- Acceso Procuradores
- Datos del colegiado
- Turno de oficio
- Turnos justificados
- Turnos sin justificar
- Cobros**
- Facturas de los cobros
- Pagos Turno de oficio
- Recibos de los pagos
- Cambiar contraseña
- Manual ProcuraWEB
- Registro Colegiados

Cargos del procurador

En esta sección podrá ver todos los cargos que le cobró el colegio por concepto de cuotas colegiales, seguros, seguridad social, cuota sercyn...

Pagado: Si No Todos

Fecha facturación: Desde Dia/Mes/Año Hasta Dia/Mes/Año

Fecha	Factura	Total	Pagado	F. Pagado	Devuelto	F. Devuelto
31/08/2017	CC 2017/880	29.02	<input checked="" type="checkbox"/>	31/08/2017	<input type="checkbox"/>	<input type="button" value="Imprimir"/>
28/07/2017	CC 2017/774	29.02	<input checked="" type="checkbox"/>	28/07/2017	<input type="checkbox"/>	<input type="button" value="Imprimir"/>
30/06/2017	CC 2017/658	29.02	<input checked="" type="checkbox"/>	30/06/2017	<input type="checkbox"/>	<input type="button" value="Imprimir"/>
31/05/2017	CC 2017/324	29.02	<input checked="" type="checkbox"/>	31/05/2017	<input type="checkbox"/>	<input type="button" value="Imprimir"/>
30/04/2017	CC 2017/168	29.02	<input checked="" type="checkbox"/>	30/04/2017	<input type="checkbox"/>	<input type="button" value="Imprimir"/>

Desarrollado por Marka Informática S.L.
www.softmarka.es

VENTANA DE COBROS

6.1.- Campos Búsqueda: Se podrá realizar un filtro por fechas, y por si el cobro ha sido realizado.

6.2.- Botón Imprimir: Pulsando este botón, se generará una copia de la factura, en forma de documento PDF, del cargo correspondiente.



Ilustre Colegio Provincial de Procuradores de Badajoz

Manual Ayuda PROCURAWEB

7.- Pagos del Turno de Oficio

En esta ventana se mostrará un listado de los pagos del turno de oficio.

Podremos ver las actuaciones, los importes desglosados, y si el pago ha sido realizado.

CONTACTO

Ilustre Colegio Provincial de Procuradores de Badajoz
Manual Ayuda PROCURAWEB

Desconectarse

Nº Colegiado- Apellidos, Nombre

Principal

- Acceso Procuradores
- Datos del colegiado
- Turno de oficio
- Turnos justificados
- Turnos sin justificar
- Cobros
- Facturas de los cobros
- Pagos Turno de oficio**
- Recibos de los pagos
- Cambiar contraseña
- Manual ProcuraWEB
- Registro Colegiados

Pagos al procurador

En esta sección podrá ver todos los pagos que le hizo el colegio por los asuntos del turno de oficio.

Pago realizado Sí No Todos

Fecha pagado Desde Dia/Mes/Año Hasta Dia/Mes/Año

Turno Nº Turno

BUSCAR CANCELAR LIMPIAR

Turno	Partido	Actuación	Importe	IRPF	Total Pagado	Fecha Pagado	Trimestre
201701234	BADAJEZ	DILIGENCIAS URGENTES JUICIO RAPIDO	35.02	5.25	29.77	21/05/2017	1T 2017
201701277	BADAJEZ	PROCEDIMIENTO PENAL ABREVIADO	52.53	7.88	44.65	21/05/2017	1T 2017
201701568	BADAJEZ	DIVORCIO CONTENCIOSO	30.00	4.50	25.50	21/05/2017	1T 2017
201701222	BADAJEZ	DIVISION JUDICIAL DE HERENCIA	52.53	7.88	44.65	21/05/2017	1T 2017
201703423	BADAJEZ	EJECUCION DE FAMILIA	14.02	2.10	11.92	21/05/2017	1T 2017

Total bruto: 184.10 Total irpf: 27.62 Total neto: 156.48

Desarrollado por Marka Informática S.L.
www.softmarka.es

Campos Búsqueda

VENTANA DE PAGOS DEL TURNO DE OFICIO

7.1.- Campos Búsqueda: Se podrá realizar un filtro por fechas, número de turno, y por si el pago ha sido realizado.



Ilustre Colegio Provincial de Procuradores de Badajoz

Manual Ayuda PROCURAWEB

8.- Recibos de los Pagos

Esta ventana nos permitirá elegir entre dos fechas, y generar el recibo correspondiente a los pagos al procurador.

The screenshot shows the PROCURAWEB interface. At the top left is the logo of the Ilustre Colegio Provincial de Procuradores de Badajoz. The header contains the title 'Ilustre Colegio Provincial de Procuradores de Badajoz Manual Ayuda PROCURAWEB' and a 'Desconectarse' button. Below the header is a user profile area with 'Nº Colegiado- Apellidos, Nombre'. A sidebar menu on the left lists various options, with 'Recibos de los pagos' highlighted. The main content area is titled 'Recibos de los pagos' and contains the text 'En esta sección podrá emitir cualquier recibo de los pagos realizados por el colegio.' Below this text is a 'Fecha pagado' section with two date pickers labeled 'Desde' and 'Hasta', both with 'Día/Mes/Año' input fields. To the right of these pickers is a green button labeled 'DESCARGAR RECIBO'. Red lines and labels on the right side of the screenshot point to the date pickers and the download button, with labels 'Campos Búsqueda' and 'Botón Descargar Recibo'.

VENTANA DE RECIBOS DE LOS PAGOS

8.1.- Campos Búsqueda: Se podrá realizar un filtro por fechas.

8.2.- Botón Descargar Recibo: Pulsando este botón, se generará un recibo, como documento PDF, con los pagos desglosados por trimestres.



Ilustre Colegio Provincial de Procuradores de Badajoz

Manual Ayuda PROCURAWEB

9.- Cambiar contraseña

Desde esta ventana el usuario podrá cambiar la contraseña de acceso a la web, se recomienda el cambio de la misma al empezar a utilizar la aplicación web. En el caso de haber olvidado la contraseña, desde el colegio podrán restablecerla.

La nueva contraseña deberá cumplir los siguientes requisitos:

- Tener, al menos, un número.
- Tener, al menos, una letra.
- Longitud entre 8 y 16 caracteres.

The screenshot shows the 'Cambiar contraseña' (Change password) page in the PROCURAWEB application. The page layout includes a header with the logo of the Ilustre Colegio Provincial de Procuradores de Badajoz and the title 'Manual Ayuda PROCURAWEB'. A 'Desconectarse' (Logout) button is visible in the top right corner. Below the header, there is a user profile section displaying 'Nº Colegiado- Apellidos, Nombre'. The main content area features a left-hand navigation menu with options such as 'Principal', 'Acceso Procuradores', 'Datos del colegiado', 'Turno de oficio', 'Turnos justificados', 'Turnos sin justificar', 'Cobros', 'Facturas de los cobros', 'Pagos Turno de oficio', 'Recibos de los pagos', 'Cambiar contraseña', 'Manual ProcuraWEB', and 'Registro Colegiados'. The 'Cambiar contraseña' option is currently selected. The main content area contains the following form fields and buttons:

- Cambiar contraseña** (Section title)
- Introduzca su nueva contraseña (Text input field)
- Confirme su nueva contraseña (Text input field)
- Confirme el cambio de contraseña (Submit button)

The footer of the page indicates it was developed by 'Marka Informática S.L.' with the website 'www.softmarka.es'.

VENTANA PARA EL CAMBIO DE CONTRASEÑA



Ilustre Colegio Provincial de Procuradores de Badajoz

Manual Ayuda PROCURAWEB

12.- Registro de Colegiados

A esta ventana se podrá acceder sin estar autenticado en la aplicación. En ella se encontrarán los datos de contacto de los Colegiados.

The screenshot shows the 'Registro de colegiados' form with the following fields:

- Nº Colegiado: 0034
- NIF: XXXXXXXXX
- Nombre: Nombre Colegiado
- Apellido1: Primer Apellido
- Apellido2: Segundo Apellido
- Localidad: BADAJOZ
- Email: correo@electronico.es
- Teléfono: 988 000 000
- Fax: 988 000 000
- Fecha Incorporación: 07/12/1982

Buttons: BUSCAR, CANCELAR, LIMPIAR

Apellido 1	Apellido2	Nombre	Nº Colegiado	Botón Ver
Primer Apellido	Segundo Apellido	Nombre Colegiado	0034	Ver
Primer Apellido	Segundo Apellido	Nombre Colegiado	0054	Ver
Primer Apellido	Segundo Apellido	Nombre Colegiado	0096	Ver
Primer Apellido	Segundo Apellido	Nombre Colegiado	0074	Ver
Primer Apellido	Segundo Apellido	Nombre Colegiado	0025	Ver
Primer Apellido	Segundo Apellido	Nombre Colegiado	0091	Ver
Primer Apellido	Segundo Apellido	Nombre Colegiado	0078	Ver
Primer Apellido	Segundo Apellido	Nombre Colegiado	0081	Ver
Primer Apellido	Segundo Apellido	Nombre Colegiado	0043	Ver
Primer Apellido	Segundo Apellido	Nombre Colegiado	0036	Ver

Num. Colegiados: 85

Buttons: EXPORTAR RESULTADOS

Desarrollado por Marka Informática S.L. www.softmarka.es

VENTANA DE REGISTRO DE COLEGIADOS

12.1.- Datos de Búsqueda: Se podrán realizar filtros en la búsqueda de colegiados por el Nº, el NIF, Nombre, Apellidos, Localidad, Ejerciente,...



Ilustre Colegio Provincial de Procuradores de Badajoz

Manual Ayuda PROCURAWEB

12.2.- Botón Ver +: Se mostrará una ventana emergente con los datos del usuario que se ha pulsado en el listado.

DATOS DEL COLEGIADO	
Número	<input type="text" value="0034"/>
Nombre Completo	<input type="text" value="Apellidos, Nombre"/>
Dirección	<input type="text" value="Dirección del colegiado"/>
Localidad	<input type="text" value="BADAJOZ"/>
Teléfono fijo	<input type="text" value="988 000 000"/>
Teléfono móvil	<input type="text" value="600 000 000"/>
Fax	<input type="text" value="988 000 000"/>
Email	<input type="text" value="correo@electronico.es"/>
Fecha Admisión	<input type="text" value="Dia/Mes/Año"/>
Ejerciente	<input checked="" type="radio"/> Sí <input type="radio"/> No

Cerrar

VENTANA CON DATOS DEL COLEGIADO

12.3.- Botón Exportar: Se podrá exportar el listado que hayamos seleccionado a PDF pulsando este botón.